

2019愛媛県連盟カブラリー実施要項(新)

R1.10.25

1. 趣 旨

県下のカブスカウトが一堂に会し、1泊2日の大会を通して、日ごろの活動で培った力を発揮し、スカウト自身の知識・技能の向上を図り、スカウト相互の友情を深め、各隊の活動の充実を図る。

2. 大会テーマ

「かがやく君へ」 ～ 2019カブリニック ～

3. 期 間

2020年3月14日(土)～15日(日) 1泊2日(舎営)

4. 会 場

八幡浜市民スポーツセンター(八幡浜市北浜)及びその周辺

5. 主 催

日本ボーイスカウト愛媛県連盟(主管:南予地区)

6. 後 援 (予定)

八幡浜市 愛媛県教育委員会 八幡浜市教育委員会 愛媛新聞社
NHK松山放送局 南海放送 テレビ愛媛 あいテレビ 愛媛朝日テレビ
FM愛媛 八西CATV

7. 参加資格

- (1) 参加する単位は、2019年度登録済の「カブスカウト隊」。
- (2) 2019年度登録済の次のスカウト。
 - ① カブスカウト。
(R1年9月以降にカブ隊に上進したビーバースカウト、ボーイ隊に上進したカブスカウトも参加を認める。)
- (3) 参加する隊の隊長判断で参加スカウトと同一活動が可能な、カブスカウト年代の体験入隊中の児童。
- (4) 2019年度登録済の指導者・デンコーチおよび参加する隊の隊長判断による保護者。
 - ① 指導者には、隊長、副長、副長補、デンリーダー、及び団委員を含む。
 - ② デンコーチ、及びベンチャースカウト、ローバースカウトのカブ隊協力者。
 - ③ 保護者は、参加隊の指導補助を行う者で、幼児等の同行は認めません。
- (5) 全ての体験入隊者、保護者等の非加盟員は、所属する団・隊において保険に加入して参加すること。

8. 服 装

- (1) 加盟員は、正装で右胸ポケット中央に参加ワッペンをつける。
- (2) 開閉会式、朝礼、パレードは正装とする。ただし、特に指示したとき以外は活動着とするが、ネックチーフは必ず着用すること。

9. 携行品

(1) 個人

1日目の昼食、ウッドカー、登録証、筆記具、水筒、コップ、雨具、健康カード（所属隊指導者保管）、健康保険証、寝袋、ロールマット、マスク(複数枚)、カイロ、毛布、軍手、上靴、洗面用具、着替え、防寒着など1泊2日の大会に必要なもの

- ① 持ち物には必ず名前を記入すること。
- ② スカウトの健康保険証の携行については、各隊で判断してください。

(2) 隊

隊旗(三脚含む)及び組旗のほか大会に必要なもの。

- ① 持ち物には必ず団名を記入すること。
- ② 隊旗用革ベルトセットと白手袋(持っている団)
- ③ 宿泊用のブルーシート及び保温性マット等の敷物。

10. 行 事

- (1) 開 会 式
- (2) 閉 会 式
- (3) カブリンピック
- (4) パレード
- (5) 場内外プログラム（魚市場見学は寒さと暗さの為中止）
- (6) えひめCUBカーレース
- (7) 朝礼、スカウトズオウンサービス

11. 受 付

- (1) 参加隊は、3月14日（土）午前11時までに会場に到着し、受付を完了すること。
(参加隊の受付時間は10時から)
- (2) 参加隊は、受付で、参加人数を報告し、配布資料・物品を受領すること。
- (3) 奉仕者は、各班の定める日時に到着し、受付を完了すること。

12. 野営管理

- (1) 全日程、舎営にて実施し、宿泊することを基本とする。各隊の事情により指導者のみ日帰り参加も可能とする。ただし、各隊において指導者が一人は宿泊すること。
 - ① 参加隊宿泊場所に白浜小学校体育館は使用しません。
八幡浜市民スポーツセンターアリーナが男子、サブアリーナが女子の宿泊場所とする。
それに伴い、女子スカウトの参加する団は、女性指導者の参加が必要。対応できない

団は各地区で相談の上、対応すること。

- ② アリーナ及びサブアリーナの宿泊時は暖房完備していますが、広いため効きはあまり期待できない。
- ③ 八幡浜市民スポーツセンターは22時～6時まで施錠する。
- ④ 原則として基本日程に基づいて進める。
- ⑤ 変更があればその都度連絡する。
- ⑥ 5分前集合を励行する。

(2) 場所の決まり

- ① 受付は八幡浜市民スポーツセンター正面玄関で行う。3月14日9時から12時以外は本部会議室で対応する。
- ② 食事は八幡浜市民スポーツセンター2階の観客席で行う。その他の館内では、食事はできない。
- ③ 指定された時以外は、八幡浜市民スポーツセンターの管理区域からの外出は禁止。
- ④ 喫煙場所については、八幡浜市民スポーツセンター玄関口の喫煙場所は使用禁止。喫煙の方は当日、本部会議室で喫煙場所をご確認ください。
- ⑤ 八幡浜市民スポーツセンター館内のボルタリング及び展示物などの使用は禁止。
- ⑥ 活動場所は公共の場所で、一般市民の方も使われています。節度ある行動をとること。

(3) ゴミの処理について

- ① 持参した物(ゴミ含む)は各隊においてお持ち帰りください。
- ② 大会の配給で出たごみは、八幡浜市の分別にて、会場内にごみ箱を設置します。分別にご協力ください。分別の詳細は、ごみ箱に貼ります。

※分別内容…燃やすごみ・瓶&缶・ペットボトル・プラスチック製容器包装です。参加隊の方でその他のごみ不燃ごみ等はでないと思われます。ご不明な点は本部会議室までお越しくください。

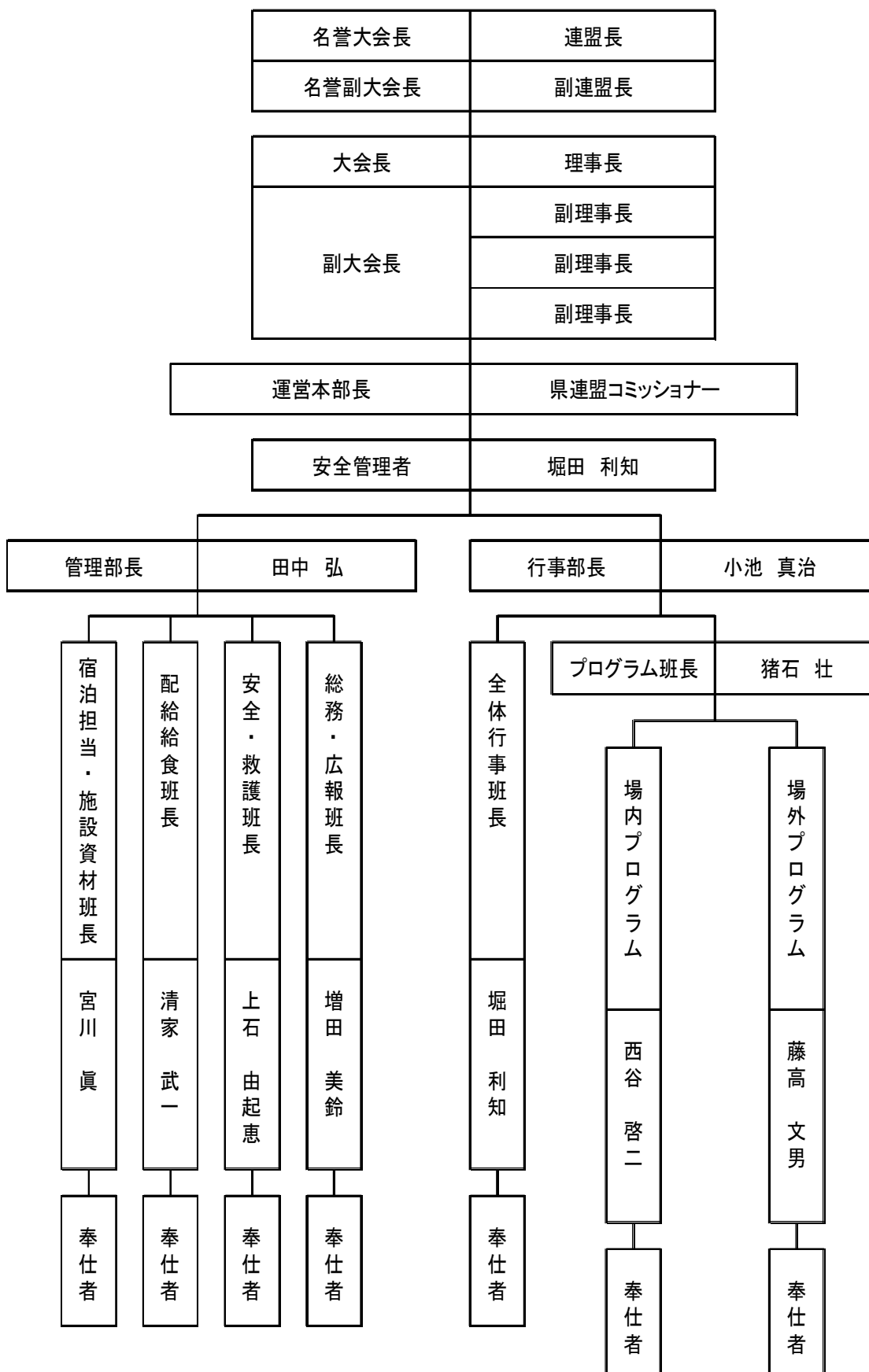
(4) 夜間緊急時の連絡先について

- ① 管理部長・田中 弘…090-8977-0046
宿泊担当班長・宮川 眞…090-8282-5007
の連絡先電話番号のみとする。
- ② 八幡浜市民スポーツセンターの代表電話番号にはかけないようにしてください。

1 3. 基本日程

時間	第1日目 (3月14日(土))	所要時間	時間	第2日目 (3月15日(日))	所要時間
6			6:00	起床 洗面	60
7			7:00	朝食	60
8			8:00	朝礼&スカウトタウンサービス	30
9			8:30	・プログラム③ (ダチョウゲッター、紙飛行機、 ジャイロ) ・えひめCUBカーレース 予選(東予、中予)	120
10	10:00	受付(11時までに受付を完了すること・11時よりリハーサル)	10:30	パレード	120
11	11:30	開会式&オリエンテーション	12:30	昼食	60
12	12:10	昼食	13:30	・えひめCUBカーレース決勝&表彰	45
13	13:00		14:15	閉会式	45
14			15:00	解散	
15		・プログラム① (場内、場外プログラム) ・えひめCUBカーレース 車検(全団) ・えひめCUBカーレース 予選(南予+α)			240
16					
17	17:00	夕食			90
18					
19	18:30				
20		・プログラム② 2019 カブリンピック			150
21	21:00	就寝準備 隊長会			60
22	22:00	消灯			
23					

2019年度 愛媛県連盟 カブラリー組織図



15. 参加費及び申込み

(1) 参加費

- ① スカウト及び指導者(保護者・本部要員含む)ともに、1名につき3,500円(食材代・大会運営費)
- ② 本部奉仕者は、実費(参加ワッペン代1枚500円・食事代は1食500円×食事数)
- ③ VS&RSは無料とします。延期のために事前に振込んでいる分は、団ごとに調整の上受付時に返金します。

(2) 確定申込み(新たに提出して下さい)

- ① 延期のために、事前に振込である参加費はそのまま受け付けています。

- ② 参加希望者は、参加確定申込書(新)【別紙-5】

※(新)参加確定申込みが、前回の参加確定申込みより増減が生じた場合は、参加者増の場合は県連に送金のこと。また、参加者減の場合は、受付時に返金します。

※新たに参加する団は参加確定申込書(新)【別紙-5】、及び参加費(@3,500×参加確定申込人数)

※団でまとめて、1月31日(金)17:00までに愛媛県連盟事務局へ提出する。

- ③ 本部奉仕者は、奉仕者確定申込書(新)【別紙-6】

※団内で奉仕者の移動があった場合、参加費は団内で調整して下さい。

※(新)奉仕者確定申込みが、前回の奉仕者確定申込みより増減が生じた場合は、奉仕者増の場合は県連に送金のこと。また、奉仕者減の場合は、受付時に返金します。(受付で返金できない方は、別途連絡します)

※新たに奉仕に申込みの団は、奉仕者確定申込書(新)【別紙-6】、及び実費

※団でまとめて、1月31日(金)17:00までに愛媛県連盟事務局へ提出する。

- ④ (新)参加確定申込み後の参加費は払戻しできません。人の入れ替わりは可能。

- ⑤ 参加取消の方のワッペンは未使用に限り返品(1枚500円)を受けつけます。使用されている場合はワッペン代の払戻しはできません。

○ 送金先

※事務局にお問合わせください。

○ 申込及び問合わせ先

〒791-1136 松山市上野町甲650 愛媛県生涯学習センター内

日本ボーイスカウト愛媛県連盟事務局 TEL: 089-963-8556

FAX: 089-963-8557

事務局メール: info@boyscout-ehime.org

16. 大会運営の留意点

- (1) 「やくそく」「さだめ」の実践に努めること。
- (2) メイン会場の八幡浜市民スポーツセンターの利用規則ほか、決められた事項を守ること。
- (3) 各食事にお茶(朝食はジュース)、受付時に通しでの、スポーツドリンク、お茶を配給する。
- (4) 会場にてスカウトには温かいお茶を用意する。その他大人の方には、お茶・コーヒー・紅茶を用意する。
- (5) 奉仕者の方には、本部会議室でも湯茶等の用意をする。
- (6) 施設内での食事場所は指定される。
- (7) プログラムに関しては、プログラムガイドブックを参考にすること。
- (8) 期間中、隊長会を開催する。
- (9) 参加に必要な資材は、各地区・隊で準備する。
- (10) 天候に合わせた衣服の対応をすること。防寒対策はしっかりとすること。
- (11) 清掃は分担されたところ、日々の生活点検は隊長が行う。
- (12) その他は、大会本部と協議のこと。

17. プログラム

(1) 全体行事

【1日目】

- 開会式
- 場内・外プログラム
- えひめCUBカーレース(車検&予選)
- 2019カプリンピック

【2日目】

- 朝礼
- スカウトオウンサービス
- 場内プログラム
- えひめCUBカーレース(予選)
- パレード
- えひめCUBカーレース(決勝・表彰式)
- 閉会式

(2) 場内プログラム

- スラックライン
- ラダーゲッター
- スポーツ吹矢
- カローリング
- 紙飛行機
- ジャイロ工作

(3) 場外プログラム

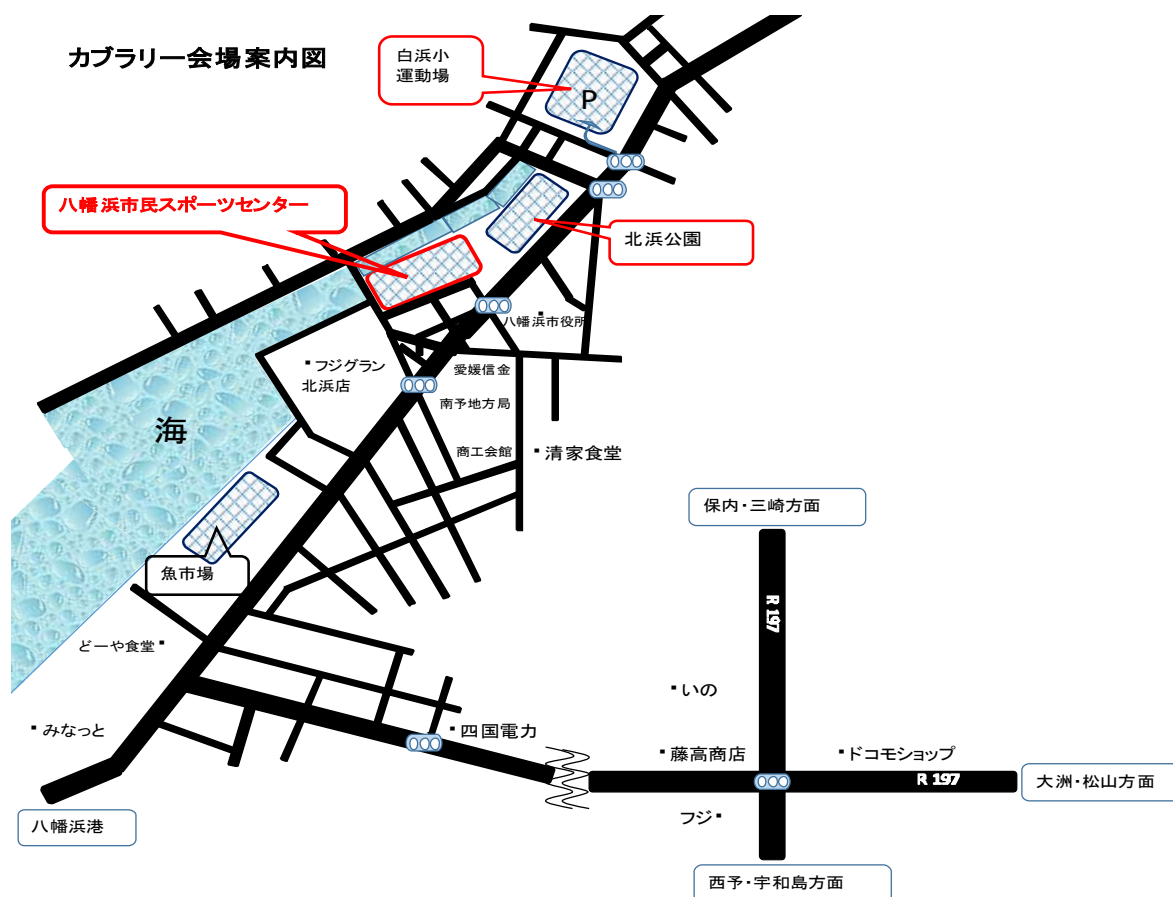
- マウンテンバイク
- 火おこし
- 丸太切り
- 消防車・パトカー見学

※魚市場見学は寒さと暗さの為中止

18. 駐車場

- (1) 乗用車の駐車は白浜小学校運動場です。駐車係の指示に従ってください。
- (2) バス(マイクロバス含む)の駐車・進入はできません。
- (3) 駐車場には限りがありますので、乗り合わせをお願いします。
- (4) 駐車券は事前に発行してあるものを使用して下さい。また、3種類の駐車券(留め置き駐車券、移動車駐車券、来賓&役員駐車券)についても、団内で調整できるようならお願いします。
駐車券が足りない場合は、確定申込書備考欄にその旨記入して下さい。
- (5) 新たに申込み団及び奉仕の方は、確定申込書備考欄に駐車台数を記入して下さい。
日帰りする指導者・奉仕者は、出庫できない可能性があるため、参加確定申込書備考欄に車種・ナンバーを記入して下さい。
- (6) 駐車の際はフロント面に見えるように置いてください。

19. アクセス



20. 献立表

2019 カブラリー献立表

	3月14日(土)	3月15日(日)
朝食		サンドイッチ(3個入り) 1パック ジュース(紙パック) 1本 バナナ 1本
昼食	スカウト弁当 (持参)	お弁当 1個 お茶(500ml) 1個
夕食	お弁当 1個 お茶(500ml) 1個 みかん 1個	
受付時	スポーツドリンク(500ml) 1本。 2Lのお茶を4人に1本の割合で 配給(2日分)	

21. 救護衛生

(1) 個人衛生

参加者は、各隊長の指導のもと、各自保健衛生に十分留意すること。大会中の体調管理はもちろんのこと、参加前の体調管理にも十分留意し、万全の体調で参加すること。また、健康保険証、健康調査票(所属隊指導者保管)と普段服用している薬を持参すること。

(2) 救護所

- ① 健康保険証、健康調査票と普段服用している薬を持参すること。
- ② 外傷等に対して、一次処置を行う。

(3) 救急病院

3月14日(土)

大洲中央病院 TEL: 0893-23-4551

住所: 大洲市東大洲5番地

3月15日(日)

市立八幡浜総合病院 TEL: 0894-22-3211

住所: 八幡浜市大平1番耕地638番地

※小児科在宅当番医の輪番は、現在のところ未定です。

(4) 健康・安全・衛生について

- ① 自分の健康・安全は、自分で守る。体調が悪くなったなら各隊長又はスタッフへ連絡すること。
- ② 排便は、何より優先する、がまんをしないように。

- ③ 活動中にトイレに行くときは、自隊の指導者等に届けてから行くこと。
- ④ 手・指の清潔、体の洗浄、衣服の清潔、寝袋の乾燥は疾病を予防する上で大切なことであり、徹底すること。
- ⑤ 集団生活を行う上で目的を明確にし、起床・消灯を守り、規則正しい生活を送りましょう。
- ⑥ しげみ・やぶ・草むらなどの中には、害虫が潜んでいる恐れがあるために絶対に入らない。
- ⑦ インフルエンザ等の流行性の病気がはやる時期です。症状がある場合は、無理にカブラリーに参加しないこと。



2.2. 安全管理について

- (1) 安全管理については、安全管理ハンドブックを参照すること
- (2) 新たに申込んだ団には、確定後に送付する。

ウッドカーの作成

レースの参加申し込みにより、ウッドカーのキット（500円）を事前に送付する。
作成に当たっては、レギュレーションを守り、デザイン等は、自由に作成してよい。

ウッドカーを作る



1. まずは形をデザインする。

手書きでも、コンピュータを使ってでも、まずは形を描いてみましょう。好きな車の写真を参考にしたり、全くオリジナルの車など自由です。決まったら、木片に書き写します。デザインした紙を切り取って木片に貼ってもかまいません。

2. 形を切り出す。

いよいよ形を切り出します。電動糸鋸盤があると便利ですが、のこぎり、糸のこ、ジグソー、ナイフ、何を使ってでもとにかく切り出します。右側と左側を見比べながら進めましょう。少し荒っぽくても、後で削ればOKです。



5. 重さとバランスを考える。

車体の重さとバランスは速く走るための大事な要素です。軽ければ加速がつかず、重すぎると途中でスピードが落ちてしまいます。140gという重さの制限もあり、試行錯誤するところです。



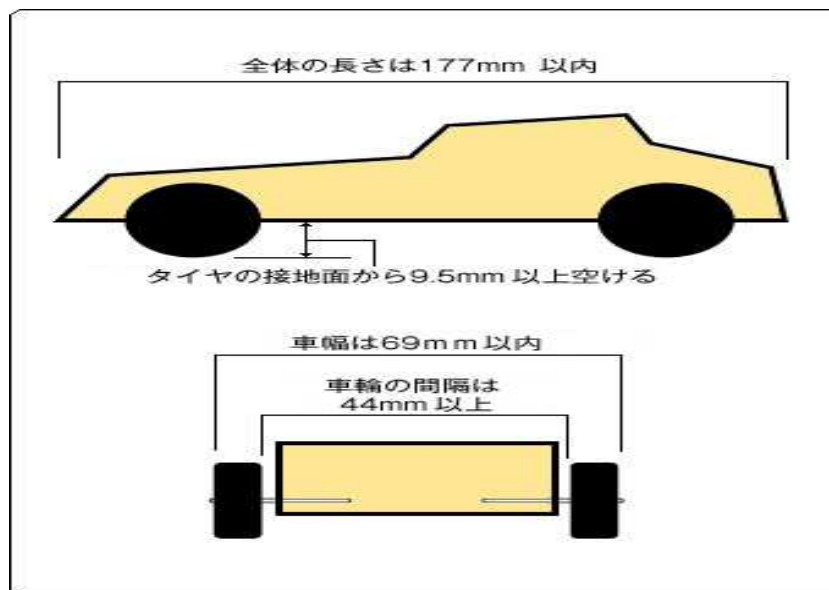
6. 完成。さあ走らせてみよう！

一応完成です。走らせてみましょう。まっすぐに走るか、重さはこれでいいのか、重心の位置は？再び試行錯誤です。でもホントは、ここが一番おもしろいところなのです。

ウッドカーのルール

全ての車は以下の点について、レース出走直前に審査員による車体検査を受け、以下の規格に合格したもののみ、参加を認められます。

- 1 車軸、車輪、車体は、キットを使って製作してください。
車体は下記の規定を超えない範囲で自由にデザインすることができます。他の素材を加えて装飾もできます。
- 2 車の全体の長さは 177mm 以内とします。
- 3 車輪を含めた全体的な車幅は、69mm を超えてはいけません。なおかつ、車輪と車輪の間隔は、44mm 以上開いていなければなりません。
- 4 最低地上高は、地面から 9.5mm 以上確保すること。(トラック面をこすらないように)
- 5 車の総重量は 140g 以下とします。この範囲内でおもりを取り付けることができます。(おもりの素材は自由です)
- 6 車輪に対して、その形状を変えるような加工をしてはいけません。
- 7 車輪にベアリングを入れたり、ワッシャーなどキットに含まれないものを用いてはいけません。
- 8 車輪に動力の供給をするような加工をしてはいけません。
- 9 車軸に潤滑材として、カーボンファイバー(黒鉛)など粉末のものは使用することはできませんが、潤滑油を使用してはいけません。



それぞれの車は、車体チェックを済ませたら、レースが終了するまで審査員によって厳正に保管、陳列され、ドライバーは車に触れることはできません。

一度レースに出走させた車を、別のレースに使用することはできません。全てのレースについて、レース毎に新しく作られた車で参加しなければなりません。

ウッドカーレースのルール

●全ての車はレース参加に際し、審査員による車検を受けなければなりません。

また、車検を受けた車は、その後は全てのレースが終了するまで審査員以外の人が触れることはできません。

●レースはトーナメント形式で行われます。コース、レース順などについては、レース開始前に抽選で決定します。

●レースに際し、自分の車が呼ばれたら、スタートラインに集合し、トラックの上の自分の車が正しくセットされているかどうか、確認してください。その際も一切車に触れることはできません。セット位置の修正は、スターターが行いますので、スターターに指示してください。

●各レースの結果は、フィニッシュラインの上を車両の鼻先が通過した時の着順で審査員が判定します。

●レース中、もしくは待機中に車が破損するなど、車検時と異なる状態になった場合は、走行可能であっても以降の出走は認められません。

●車がコースを脱輪し、他の車の走行を妨害した場合は、レースは再度やり直しとなります。

同じ車が同様に走行に支障をきたした場合は、その車は失格となります。以降の出走は認められません。

●フィニッシュラインより手前で車が停止した場合は失格とみなします。以降の出走は認められません。

上記以外の予期せぬ事態の出来時は、審査委員長の判断とします